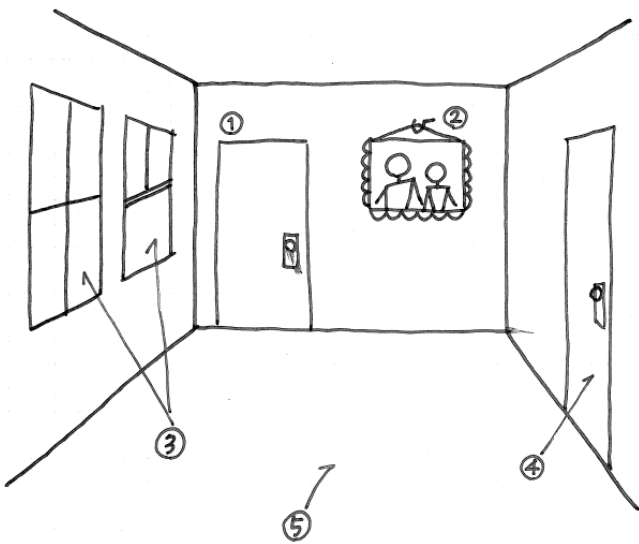


018. Open と Shut


これからたくさんの単語を覚えていくことになりますが、覚える時は単語を単独で覚えるのではなく、2つ以上の単語と対比させると覚えやすくなります。

017.の練習で「open」と「shut」という単語が出てきましたが、わかりましたか。ここで、この2つの単語の意味と使い方をしっかり学んでみましょう。また、文章を読むときは、なるべく声を出してどこの絵を説明しているのかを指を指しながら読みましょう。



This is a room.

- ① This is a door.
- ② This is a picture.
- ③ These are windows.
- ④ This is a door.
- ⑤ This is the floor of the room.




①

②

These are the windows of the room.


This is a window and this is a window.

- ① This window is **shut**.
- ② This window is **open**.



This door is **open**.

This door is **shut**.



これで **open** ⇔ **shut** の関係がわかりました。

このように、言葉を対比させて覚えると一石二鳥です。それぞれの発音は、一番いいのは音声を聞いて覚えることですが、ここでは発音記号だけを載せておきます。少しずつこの発音記号も読めるようにしていきます。下のように書き表します。

Open [óupən]

Shut [ʃʌt]

